

Handleiding aanvraag subsidies zonnepanelen

voor installaties van fotovoltaïsche zonnepanelen met een omvormervermogen *kleiner of gelijk aan 10kVA*

Algemeen info subsidies zonnepanelen 2023:

Zie [link](#).

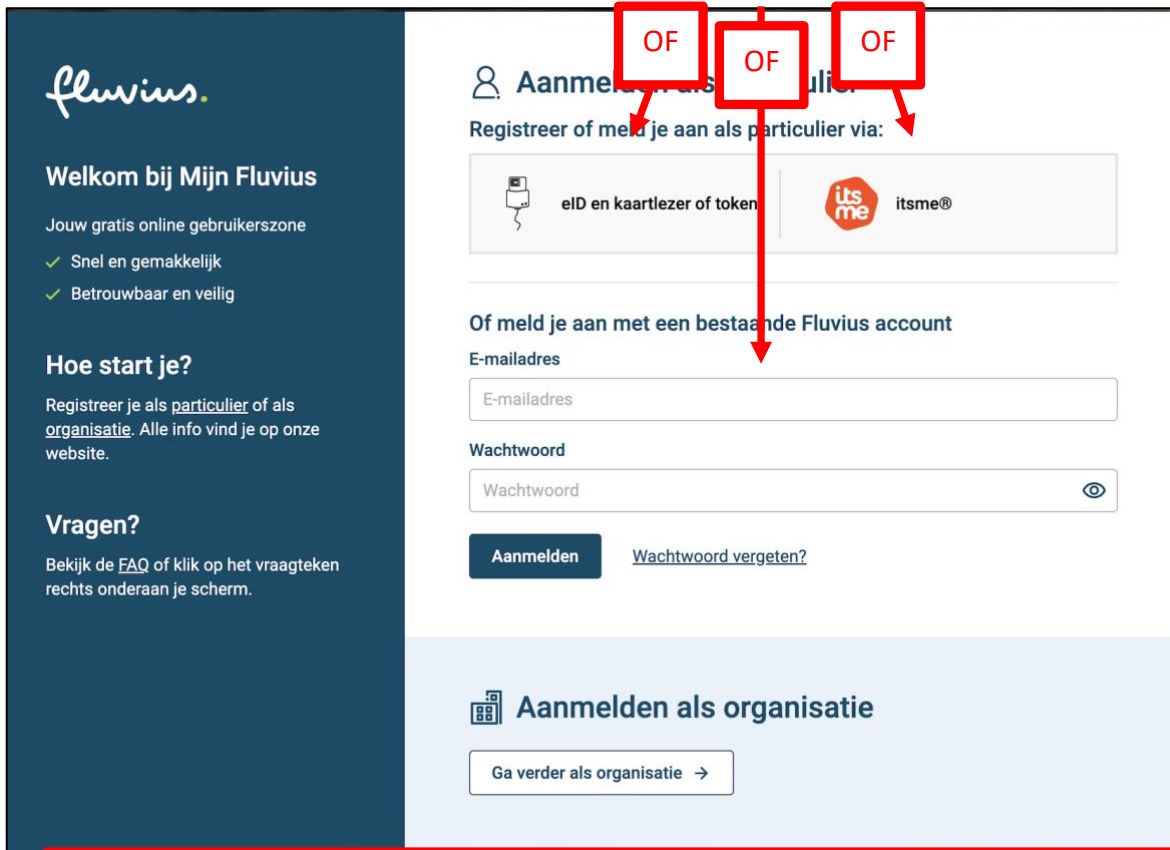
Welke documenten/info heb je nodig tijdens de aanvraag:

- Alle facturen m.b.t. de zonnepanelen (ontvangen van Solled)
- Een bewijsstuk dat je beschermde afnemer bent, als dat van toepassing is. Een beschermend afnemer is iemand die recht heeft op het sociaal tarief voor elektriciteit en aardgas.
- Een kopie van de aanvraag van stedenbouwkundige vergunning als het gebouw aangesloten werd op het distributienet na 1 januari 2014, maar de stedenbouwkundige vergunning werd verleend meer dan vijf jaar voor de datum van de eindfactuur.
- RESCERT-nummer Solled: 04438
- G-nummer goedkeuring aangifte Fluvius
- EAN-nummer
- Rijksregisternummer aanvrager
- Bankrekeningnummer aanvrager

Voorafgaandelijk:

- De aanvraag voor de subsidies zonnepanelen kan pas gebeuren nadat je jouw aangifte indiende via "MijnFluvius" en Fluvius deze aanvraag goedkeurde. Bij goedkeuring ontvang je een G-nummer doorgestuurd via mail. Dit nummer heb je nodig tijdens de aanvraag van de subsidies.
- Voor de aanvraag van de subsidies log je best aan met dezelfde gebruiker als die die de aangifte deed. Op die manier worden bepaalde gegevens automatisch overgenomen en dien je ze niet opnieuw in te geven.
- Het aangifte-proces verloopt volgens een vraag/antwoord-proces waarbij je voor elke vraag het antwoord dat voor jou van toepassing is, dient aan te klikken. Na het aanklikken van je antwoord, komt dit in het groen te staan komt er een volgende vraag met mogelijke antwoorden tevoorschijn. Boven de nieuwe vraag, wordt telkens een samenvatting van de reeds gegeven vragen/antwoorden gegeven. Je kan op elk moment teruggaan naar een vorige vraag/antwoord om dit aan te passen.

Ga naar "[mijn fluvius](#)" en meld je aan via e-ID, Itsme of mailadres en wachtwoord.



The screenshot shows the Fluvius login interface. On the left is a dark blue sidebar with the Fluvius logo and navigation links. The main content area is white and contains the login options. Three red boxes labeled 'OF' are positioned above the login options, with red arrows pointing to the 'eID en kaartlezer of token', 'itsme', and 'E-mailadres' fields. A larger red arrow points from the 'itsme' box down to the 'E-mailadres' field.

fluvius.

Welkom bij Mijn Fluvius

Jouw gratis online gebruikerszone

- ✓ Snel en gemakkelijk
- ✓ Betrouwbaar en veilig

Hoe start je?


Registreer je als particulier of als organisatie. Alle info vind je op onze website.

Vragen?

Bekijk de [FAQ](#) of klik op het vraagteken rechts onderaan je scherm.

Aanmelden als particulier

Registreer of meld je aan als particulier via:


eID en kaartlezer of token |  itsme®

Of meld je aan met een bestaande Fluvius account

E-mailadres

E-mailadres

Wachtwoord

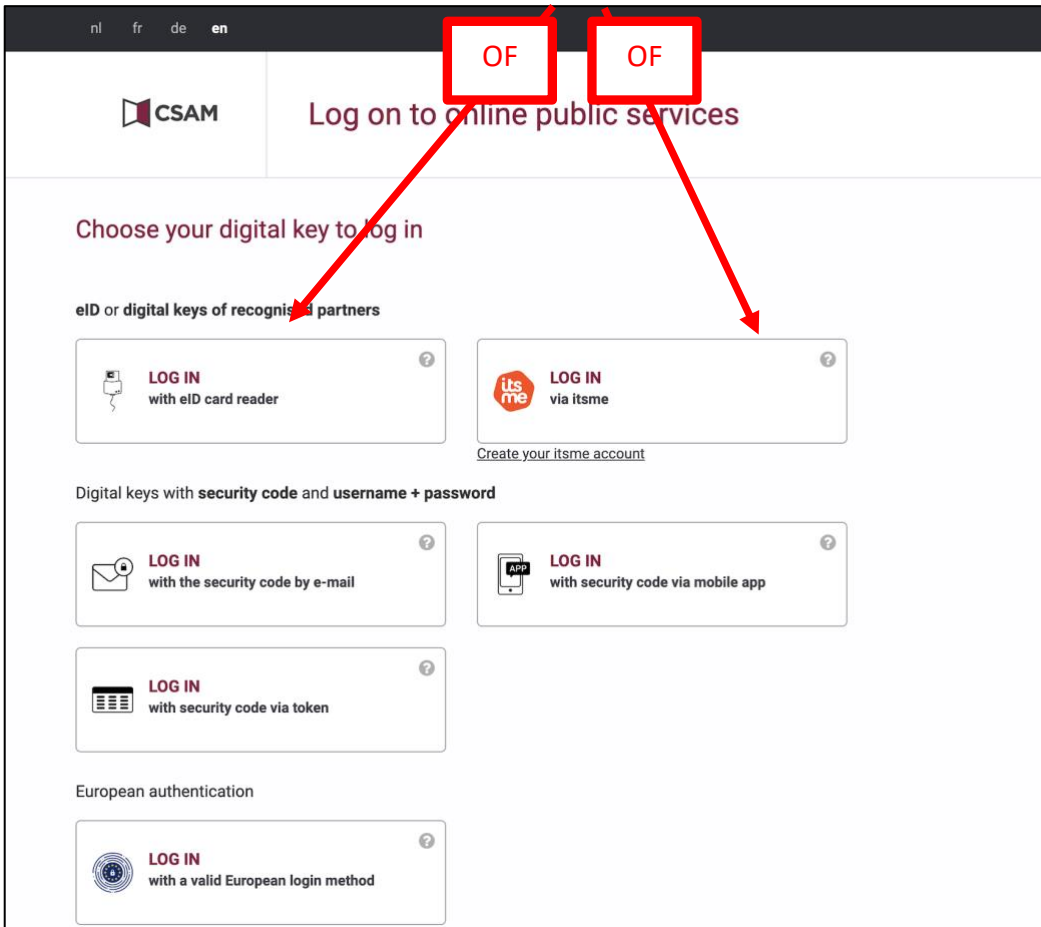
Wachtwoord 

Aanmelden | [Wachtwoord vergeten?](#)

Aanmelden als organisatie

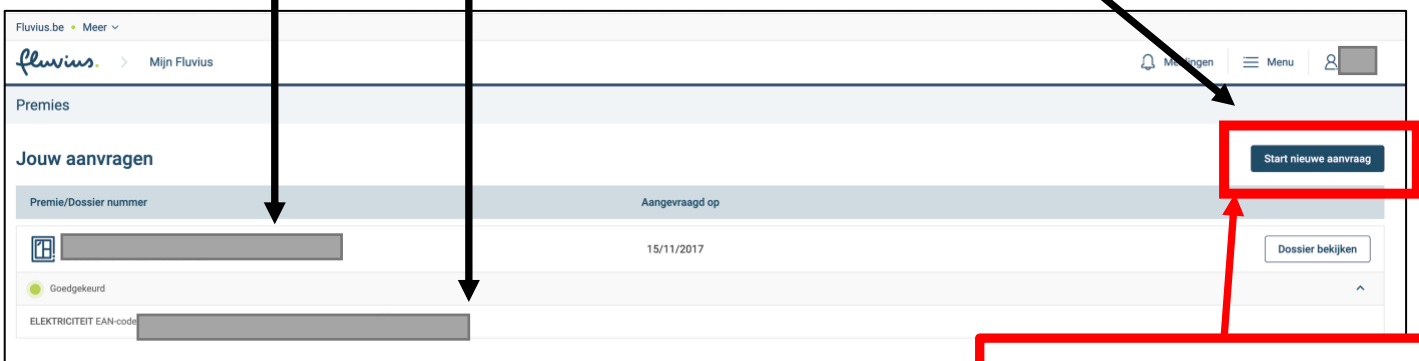
Ga verder als organisatie →

Indien je kiest voor e-ID of Itsme, bekom je volgend scherm waar je nogmaals dezelfde keuze maakt:



Volg de verschillende stappen in de aanlog-schermen tot je aangemeld bent.

Enmaal aangemeld, bekom je een scherm met een knop “start nieuwe aanvraag” alsook alle lopende of goedgekeurde aanvragen en jouw EAN-nummer en adres.



In het volgende scherm somt Fluvius alle informatie op die je nodig zal hebben tijdens je aanvraag.

fluvius. > Mijn Fluvius Meldingen Menu Elsie

Premies

Jouw premieaanvraag [Aanvraag annuleren](#)

Hou alle informatie bij de hand. Je kan je premieaanvraag niet bewaren en later verder invullen. Documenten later toevoegen is geen probleem.

- Het adres waar de werken werden uitgevoerd (het uitvoeringsadres).
- De EAN-code van het uitvoeringsadres. Je vindt de EAN-code terug op je elektriciteitsfactuur. De EAN-code bestaat uit 18 cijfers en begint met 54144.
- ENKEL voor premie riolering: de EAN-code van je riolering. Je EAN-code bestaat uit 18 cijfers en vind je op de brief die je van ons kreeg na de keuring van je gescheiden afvoer. Heb je geen brief? Vraag je EAN-code dan op via [ons contactformulier](#). Verschillende appartementen van hetzelfde gebouw delen dezelfde EAN-code.
- Al je facturen (voorschot-, tussentijdse en de eindfactuur) die bij deze premieaanvraag en de uitgevoerde werken horen.
- Een volledig en ingevuld attest van de aannemer en indien van toepassing, zoals beschreven in de premievoorwaarden bijkomende documentatie (vb. foto's, energielabels (vb. A+, A+, ...), het bewijsstuk beschermde afnemer, het G-nummer van je zonnepanelen,...).
- Hou de volgende gegevens klaar van de persoon die de premie ontvangt: het adres, het rijksregisternummer en het rekeningnummer.
- Wij gebruiken je rijksregisternummer om je te identificeren en zo jouw premieaanvraag correct te verwerken. Hoe we omgaan met jouw gevoelige persoonsgegevens lees je [hier](#).
- Voorziet jouw gemeente een bijkomende premie dan sturen we de nodige persoonsgegevens, waaronder je rijksregisternummer, door. Je kan hiervoor tijdens je premieaanvraag jouw toestemming geven.

Ga verder Klik op "Ga verder"

Jouw premieaanvraag

5%

Welke functie heeft het gebouw waarvoor je een premie aanvraagt?

Om in te wonen Niet om in te wonen

Woning/appartement kantoor, zaak, magazijn, bedrijfsruimte,...

Voor welk soort woning vraag je deze premie aan?

Eengezinswoning Appartement

Geef aan over welk type bebouwing het gaat?

Open bebouwing **Halfopen bebouwing** Gesloten bebouwing

Over welk type investering gaat het?

Privé Commercieel

Ga verder Klik op "Ga verder"

Beantwoord de vraag met het antwoord dat voor jou van toepassing is

Beantwoord de vraag met het antwoord dat voor jou van toepassing is

Beantwoord de vraag met het antwoord dat voor jou van toepassing is

Beantwoord de vraag met het antwoord dat voor jou van toepassing is

Jouw premieaanvraag

8%

Ik vraag een premie aan voor een residentiële eengezinswoning.

Vraag je een retroactieve investeringspremie aan?

Ja

Nee

Op deze vraag, antwoord je "Nee"

Heb je een factuur van de werken die werden uitgevoerd?

Ja

Nee (enkel voor E-peil)

Nee (enkel voor EPC-labelpremie)

Nee (enkel voor de rioleringspremie - gescheiden afvoer)

Beantwoord de vraag met het antwoord dat voor jou van toepassing is

Datum laatste factuur *

28/12/2022

Beantwoord de vraag met de datum van je eindfactuur

Terug

Ga verder

Klik op "Ga verder"

Jouw premieaanvraag

14%

Ik vraag een premie aan voor een residentiële eengezinswoning.

De datum van mijn laatste factuur is 28/12/2022.

Welke premie wil je aanvragen? Per premie vul je een aparte aanvraag in.

Dak- of zoldervloerisolatie doe het zelf

Hemelwaterput

Infiltratie voorziening

Sturing elektrische warmte

Ventilatie

Zonnepanelen

Terug

Ga verder

Op deze vraag, antwoord je "Zonnepanelen"

Klik op "Ga verder"

Jouw premieaanvraag

21%

Ik vraag een premie aan voor een residentiële eengezinswoning.

De datum van mijn laatste factuur is 28/12/2022.

Ik vraag een premie voor zonnepanelen aan.

Akkoordverklaring

Lees aandachtig de voorwaarden die bij je premie horen.

- [Algemene en technische voorwaarden voor deze premie](#)
- [Privacybeleid](#)

Ik heb de algemene en technische voorwaarden, en het privacybeleid gelezen en verklaar me hiermee akkoord.

Terug

Ga verder

Klik op "Ga verder"

Vink dit vakje aan

Jouw premieaanvraag

27%

Ik vraag een premie aan voor een residentiële eengezinswoning.

De datum van mijn laatste factuur is 28/12/2022.

Ik vraag een premie voor zonnepanelen aan.

Ik ben akkoord met de algemene en technische voorwaarden, en het privacybeleid.

EAN-code van je uitvoeringsadres



Waar vind ik mijn EAN-code?

Je vindt jouw EAN-code op je elektriciteitsfactuur. De EAN-code bestaat uit 18 cijfers en begint met 54144.

EAN-code

54144.....

Bevestigen

Breng je EAN-code in (18 cijfers) en klik op bevestigen OF klik het nummer aan in de lijst als het wordt weergegeven

Staat jouw EAN-code hieronder? Maak dan hier je keuze.



ELEKTRICITEIT - EAN-code

Terug

Ga verder

Klik op "Ga verder"

Jouw premieaanvraag

30%

Ik vraag een premie aan voor een residentiële eengezinswoning.

De datum van mijn laatste factuur is 28/12/2022.

Ik vraag een premie voor zonnepanelen aan.

Ik ben akkoord met de algemene en technische voorwaarden, en het privacybeleid.

Ik vraag een premie aan voor de werken uitgevoerd op

Voor wie vraag je deze premie aan?

Mezelf

← Iemand anders

Beantwoord de vraag met het antwoord dat voor jou van toepassing is

De persoon die de premie ontvangt is...

Eigenaar

← Huurder

Vruchtgebruiker

Beantwoord de vraag met het antwoord dat voor jou van toepassing is

Klik op "Ga verder"

Kijk alle informatie na. Indien iets niet correct is, kan dit aangepast worden via het gebruikersprofiel.

Jouw premieaanvraag

← Kijk na of dit correct is.

Naam *
 ← Kijk na of dit correct is.

Rijksregisternummer *
 ← Kijk na of dit correct is.

Postcode * Gemeente *
 ← Kijk na of dit correct is.

Straat * Nr * Bus
 ← Kijk na of dit correct is. ← Kijk na of dit correct is.

Gsm-nummer
 ← Kijk na of dit correct is.

Telefoon

E-mailadres
 ← Kijk na of dit correct is.

 ← Klik op "Ga verder"

= overzicht van alle vorige vragen/antwoorden

Jouw premieaanvraag

47%

Ik vraag een premie aan voor een residentiële eengezinswoning.

De datum van mijn laatste factuur is 28/12/2022.

Ik vraag een premie voor zonnepanelen aan.

Ik ben akkoord met de algemene en technische voorwaarden, en het privacybeleid.

Ik vraag een premie aan voor de werken uitgevoerd op

Ik vraag voor mezelf een premie aan.

De premie wordt uitbetaald aan

De contactpersoon kunnen we bereiken via het telefoonnummer en het e-mailadres

Wat is het rekeningnummer waarop de premie betaald mag worden?

IBAN *



Breng je IBAN-nummer in

Ik verklaar dat dit rekeningnummer van de begunstigde is.

Terug

Ga verder

Klik op "Ga verder"

Beschermde afnemer?



Als de bewoner van het gebouw een beschermde afnemer is, bezorg ons een recent attest van de beschermde afnemer, zowel wanneer je zelf als beschermde afnemer je eigen pand bewoont of als je huurder een beschermde afnemer is.

Nee

Ja

Beantwoord de vraag met het antwoord dat voor jou van toepassing is
* Een beschermend afnemer is iemand die recht heeft op het sociaal tarief voor elektriciteit en aardgas.

Terug

Ga verder

Klik op "Ga verder"

= overzicht van alle vorige vragen/antwoorden

Jouw premieaanvraag

Ik vraag voor mezelf een premie aan.

De premie wordt uitbetaald aan

De contactpersoon kunnen we bereiken via het telefoonnummer en het e-mailadres

De uitbetaling van de premie zal gebeuren op rekeningnummer

De woning wordt niet gebruikt door een beschermde afnemer.

Gegevens woning of appartement

Wat is het bouwjaar van het gebouw?

Voor 1946

1946-1970

1971-1990

1991-2005

2006-2013

Vanaf 2014

Ik weet het niet

Wanneer werd je woning of appartement oorspronkelijk aangesloten op het elektriciteitsnet?

Voor 1 januari 2006

Van 1 januari 2006 tot en met 31 december 2013

Na 1 januari 2014

Hoe wordt je woning of appartement verwarmd?

Aardgas

Stookolie

Hout

Elektrisch

Warmtepomp

Andere

Ik weet het niet

Terug

Ga verder

Beantwoord de vragen met het antwoord dat voor jou van toepassing is

Klik op "Ga verder"

Breng de informatie van alle ontvangen facturen m.b.t. zonnepanelen in.
Je vindt alle info telkens op onze facturen.

Vul de gegevens in van alle facturen (voorschot-, tussentijdse en eindfacturen)

Factuurdatum *	Factuurnummer *	Btw-nummer *	Bedrag excl. BTW *	Bedrag incl. BTW *
30/08/2022	2220800	BE0897.175.269	4608,14	4884,62
		BE0897.175.269		
		BE0897.175.269		
		BE0897.175.269		

+ Voeg een factuur toe

Terug Ga verder

Voorbeeld-factuur:

FACTUURNUMMER	BTW & Registratie	FACTUURDATUM	VERVALDATUM
2220800	BE 0897.175.269 / 06.26.1.0	30 augustus 2022	7 september 2022
Leveringsdatum werk:	28 augustus 2022		
Plaats werk:			
HOEVEELHEID	BESCHRIJVING	PRIJS PER EENHEID	TOTAAL
1	Installatie zonnepanelen : voorschotfactuur	€ 2.351,09	€ 2.351,09
1	Installatie batterij : voorschotfactuur	€ 2.351,09	€ 2.351,09
		SUBTOTAAL	€ 4.702,17
		BTW-BEDRAG	6% € 276,49
		TOTAAL	€ 4.978,66
		Korting Contant	-2% € 94,04
		TOTAAL te betalen	4.884,62 €

= sub totaal – korting contant

Voor een nieuwe factuur-lijn toe te voegen, klik je op “ + Voeg een factuur toe”.

De datum van de laatste factuur dient dezelfde datum te zijn als die de datum die je eerder opgaf als zijnde “datum van laatste factuur”.

Jouw premieaanvraag

Gegevens PV-installatie

G-nummer van de installatie *

G30866934

Breng het G-nummer in – dit heb je ontvangen van Fluvius na goedkeuring van de aangifte

G-nummer controleren

Klik op deze knop en krijg hieronder alle info van je aangegeven installatie.

Je PV-installatie heeft de volgende eigenschappen:

Datum indienstname	Meldingsdatum	Keuringsdatum	AC vermogen omvormer	Piekvermogen zonnepanelen
01/12/2022	11/01/2023	15/12/2022	5	7.03

Gegevens uitgevoerde werken

Datum uitvoering werken

15/12/2022

Breng hier de datum van keuring in.

Geplaatst op het dak?

Ja

Nee

Beantwoord de vraag met het antwoord dat voor jou van toepassing is

Geplaatst door aannemer?

Ja

Nee

Beantwoord met "Ja"

Certificeringsnummer aannemer

04438

Vul "04438" in

Terug

Ga verder

Klik op "Ga verder"

In het volgende scherm dien je alle facturen toe te voegen. Dit kan factuur per factuur of 1 bestand met alle facturen samen. Klik nadien op “Ga verder”.



Jouw premieaanvraag [Aanvraag annuleren](#)


Ik vraag een premie zonnepanelen aan voor mijn installatie met G-nummer G30866934. Het certificeringsnummer van de aannemer is 04438. Mijn installatie heeft de volgende eigenschappen: de datum van indienname was 01/12/2022. De keuringsdatum was 15/12/2022. De datum van aanmelding was 11/01/2023. Het AC vermogen van de omvormer bedraagt 5 kW. Het piekvermogen van de zonnepanelen bedraagt 7.03 kW. ▼

Voeg de nodige documenten toe om je aanvraag te finaliseren

Documenten
Voeg het volgende toe

- Factuur
Voeg je document toe en duid aan om welk type document het gaat.

 Petré-alle facturen.pd... Factuur 

[Selecteer bestanden](#) 

Voeg de bestanden toe of sleep ze naar dit venster.
Max. 10 MB per bestand toegelaten.
Max. 15 bestanden toegelaten.

Indien nodig, voeg hier extra informatie toe.

Terug Ga verder

Klik op “Ga verder”

Voeg je facturen toe (1 bestand met alles facturen samen of factuur per factuur:

1. Klik op het paperclip-icoontje
2. Selecteer je bestand(en)
3. Kies als type “Factuur”

Jouw premieaanvraag

[Aanvraag annuleren](#)

Er werden 1 bijlagen toegevoegd

Aanvullende premie van je gemeente of provincie



Heb jij recht op een aanvullende premie van je gemeente of je provincie?

Wist je dat veel mensen bij hun verbouwingen recht hebben op aanvullende premies van hun gemeente of provincie? Loop jouw aanvullende premie niet mis en ga na op de website energiesparen.be of er een aanvullende premie door jouw gemeente of provincie toegekend wordt.

Afhankelijk van de samenwerkingsovereenkomst tussen Fluvius en je gemeente of provincie zijn er verschillende toekenning- en uitbetalingsmodaliteiten. Zo kan de aanvullende premie door de gemeente of provincie bepaald en uitbetaald worden, automatisch of na het indienen van een aanvraag door de klant bij de gemeente of provincie, of door Fluvius in opdracht van de gemeente of provincie.

We kunnen de verwerking van je aanvullende premie vlotter laten verlopen door de nodige gegevens met je gemeente of provincie uit te wisselen, maar daarvoor hebben we jouw toestemming nodig.

Ik geef Fluvius de toestemming om de gegevens van mijn premie-aanvraag:

- te bezorgen aan mijn gemeente of provincie voor de aanvraag en uitbetaling van de aanvullende premie als de premie-aanvraag hiervoor in aanmerking komt én de gemeente of provincie een aanvullende premie toekent.
- te verwerken voor de toekenning en uitbetaling van een aanvullende premie in opdracht van de gemeente of provincie. In dit geval ontvangt de gemeente of provincie enkel de gegevens die noodzakelijk zijn voor de controle van de premie uitbetaald door Fluvius.

Fluvius zal je persoonsgegevens enkel bezorgen aan de gemeente of provincie wanneer die een bijkomende premie voorzien en er een samenwerkingsovereenkomst bestaat tussen Fluvius en de gemeente of provincie. De Vlaamse overheid ontvangt jouw gegevens in het kader van de rapporteringsverplichting van Fluvius.

Meer informatie over hoe Fluvius jouw persoonsgegevens verwerkt, vind je in www.fluvius.be/privacyverklaring.

Ja

Nee

Beantwoord de vraag met het antwoord dat voor jou van toepassing is

Terug

Ga verder

Klik op "Ga verder"

= overzicht van alle vorige vragen/antwoorden - alle antwoorden kunnen nog gewijzigd worden

Jouw premieaanvraag

[Aanvraag annuleren](#)

De premie wordt uitbetaald aan

De contactpersoon kunnen we bereiken via het telefoonnummer en het e-mailadres

De uitbetaling van de premie zal gebeuren op rekeningnummer

De woning wordt niet gebruikt door een beschermde afnemer.

De woning of het appartement is gebouwd tussen 1991 en 2005, is voor 1 januari 2006 aangesloten op het distributienet elektriciteit en heeft stookolie als hoofdverwarming.

Er werden 4 geldige facturen voor een totaal van toegevoegd.

Ik vraag een premie zonnepanelen aan voor mijn installatie met G-nummer G30866934. Het certificeringsnummer van de aannemer is 04438. Mijn installatie heeft de volgende eigenschappen: de datum van indienname was 01/12/2022. De keuringsdatum was 15/12/2022. De datum van aanmelding was 11/01/2023. Het AC vermogen van de omvormer bedraagt 5 kW. Het piekvermogen van de zonnepanelen bedraagt 7.03 kW.

Er werden 1 bijlagen toegevoegd

Fluvius heeft toestemming om de gegevens van mijn premie aanvraag te delen.

Kijk je gegevens na en vraag je premie aan

[Terug](#)

[Premieaanvraag verzenden](#)

Als alle antwoorden correct zijn, klik je op "Premieaanvraag verzenden"

Je premieaanvraag is verzonden

Premies

Je premie aanvraag is succesvol ingediend

Het dossiernummer van jouw aangevraagde premie is
Ga naar [je overzicht](#) om de premies te raadplegen.

Dit is je dossiernummer

Nog een premie aanvragen?

Wil je nog een premie aanvragen met onderstaande gegevens? Maak je keuze door de gewenste knop of knoppen aan te klikken.

[Nieuwe premie aanvragen](#)

[Ga naar overzicht](#)